

PASOS PARA CREAR EL ACCESO DIRECTO A LA WEB APP DE LA MUTUAL



EN IPHONE

Desde el navegador de tu celular ingresa en www.amebpba.org.ar.



Hace click en el botón **compartir** que aparece en el menú inferior de la pantalla.



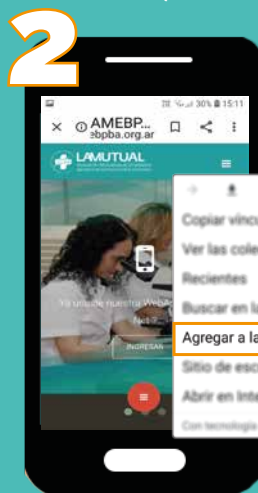
Seleccioná el botón **agregar a inicio**.

EN ANDROID

Desde el navegador de tu celular ingresa en www.amebpba.org.ar.



Hace click en los **⋮** que se encuentran en la esquina superior derecha



y seleccioná la opción **agregar a la pantalla principal**

⚠ SI NO TE PERMITE REALIZAR ESTA ACCIÓN POR QUE EL DISEÑO DE LA PANTALLA DE INICIO ESTA BLOQUEADO:

⚙ Ingresá en **ajustes de pantalla**, manteniendo apretado en la pantalla de inicio de tu celular.

🔴 Chequea que este desactivada la opción **bloquear diseño pantalla inicio**, y realizá nuevamente los pasos anteriores.



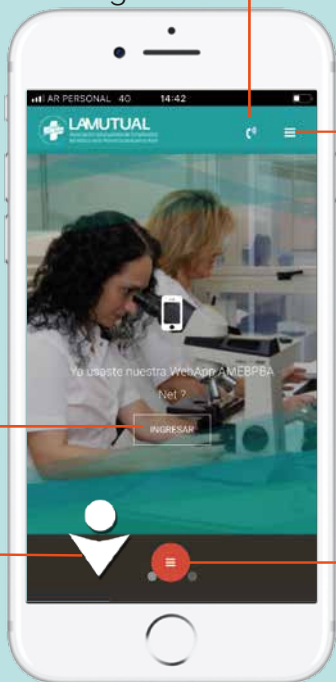
LAMUTUAL
Asociación Mutualista de Empleados
del Banco de la Provincia de Buenos Aires

GUÍA PARA TU PRIMER INGRESO A LA

WEB APP DE LA MUTUAL



Listado de teléfonos de emergencias.



Acceso al menú.

Acceso a la web app

Desliza la pantalla para ver los teléfonos con acceso directo.

Volver al menú principal.

Acceso al sitio web.

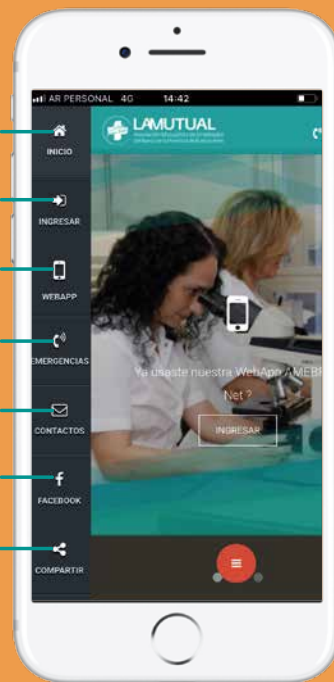
Acceso a la Web App.

Listado de teléfonos de emergencias.

Datos de contacto de Mutual.

Acceso directo a nuestro facebook.

Compartir link en redes sociales.



WEB APP

Acceso directo para llamar desde la app a los tel. de Mutual.

Listado de los tel. de emergencias para llamar directo.

Credenciales virtuales con código QR de todo el grupo fiar.

Ver la revista VAMOS online.

Descargar la revista.

Generar nueva solicitud de conectados.

Consultar estado de las solicitudes realizadas.



Ingresar

Usuario:

Contraseña:

Pantalla Completa

No